

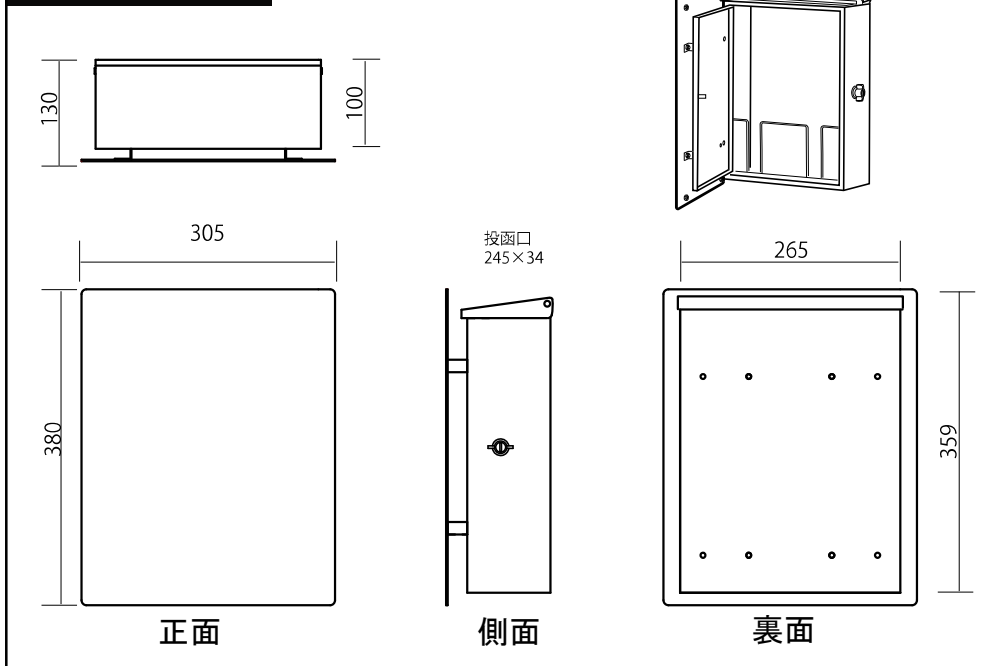
この度は、キットポストをお買い上げ頂き有難うございます。  
商品到着後、速やかに検品をお願い致します。本体にキズやへこみなど  
付属品の不備がございましたら商品到着後10日以内にご連絡下さい。

※ ポスト取付完了後、お施主様にお渡しください。

## 【 梱包内容 】

	パネル固定ネジ4本	トレイ1枚
本体 1台		
	プラグ・ネジ・ スペーサー各4コ	鍵 2枚

## 寸法図および 製品仕様



## ☒ 施工上のご注意

### 設置環境にご配慮ください。

- ・屋外防滴仕様ですが完全防水ではありませんので投入口に郵便物が挟まったり、強風雨時には郵便物が濡れる事があります。なるべく軒下等で雨がかりの少ない場所へ設置してください。
- ・大きな凸凹や段差のある壁面への取付けは避け、必ず平坦な面へ取付けてください。ポストの構造上、鍵や扉の作動不良の原因となります。

### ビス類の締め忘れにご注意ください。

- ・ビス類の緩みが無い様に締付けてください。

### 製品の養生を行ってください。

- ・製品取付け後に周囲の工事を行う場合には必ず十分な養生をしてください。

### 取付工事には手袋を着用してください。

## ※取付け時のお願い事項

### 極端に高い場所や低い場所に設置しないでください。

- ・郵便物の出し入れに支障の無い位置に取付けてください。

### 扉の開閉スペースを確保してください。

- ・郵便物を出し入れする際に周囲に扉の開閉スペースを確認し、設置してください。

### 製品取付面が強固な壁等に接触するように取付けてください。

- ・パイプフレームや緩弱な壁面への取付けは、お避けください。

## 【使用上のご注意】

- トビラの開閉の際は手などを挟まないようにご注意下さい。
- この製品は耐火構造ではありませんので火気の近くでの使用はご遠慮下さい。
- 本製品は完全防水ではありません。風雨の強い時には、雨水が浸入する場合がありますのであらかじめご了承ください。
- シリンダー錠の回転ツマミが、水平もしくは垂直でない状態で鍵を回しますと故障の原因となる事がありますのでお止めください。

## 【日常のお手入れ】

- 末永くご使用いただくために、3ヶ月～6ヶ月に1度お手入れをお願い致します。
- 金属たわしや研磨剤入り洗剤は塗装表面が傷付いてしまう原因になります。
- 塩素入り洗剤、タイル洗浄剤、苛性ソーダは使用しないで下さい。

## 【保証期間】

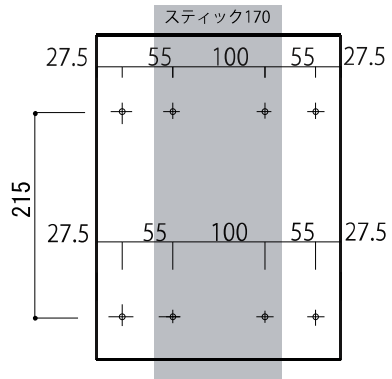
○ 保証期間は商品の お買い上げ後1年間 となります。

## 【保証の免責事項】

- 使用上の誤り及び必要以上の負荷をあたえ破損
- お買い上げ後の取付場所の移設、輸送、落下などによる破損
- 車両、船舶等に搭載された場合に生ずる破損
- 施工上の不備に起因する破損や不具合
- 塩害や白さびなど環境によつての不具合
- 風雨での雨水の浸入による不具合

## 壁面取付方法

**△注意** KITポスト取付け穴加工



KITポストは、標準で壁面取付となっております。下記取付図をご参照ください。

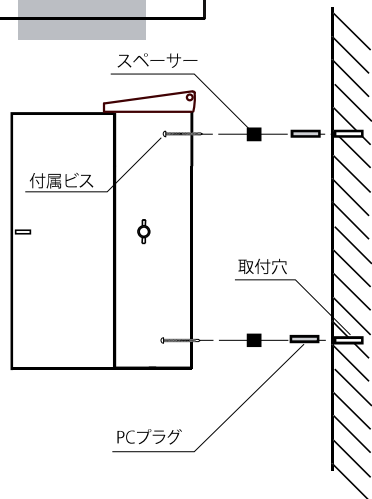
※ KITポスト裏面には、ポスト取付け穴は開いておりません。

● 左図で示してある8箇所にドリル加工し易い目印があります。

● グレー縦長長方形部はスティック170やネオスティック170の大きさを示しています。

※ スティック門柱を使用される場合は、内側の目印でΦ5金属用ドリルで穴を開けて下さい。

※ フェイス430やチョイスなどの門柱を使用される場合は、外側の目印でΦ5金属用ドリルで穴を開けて下さい。



① 前トビラを大きく開く状態にして下さい。

② ポストを取り付ける壁面へあててビス穴位置をマークします。

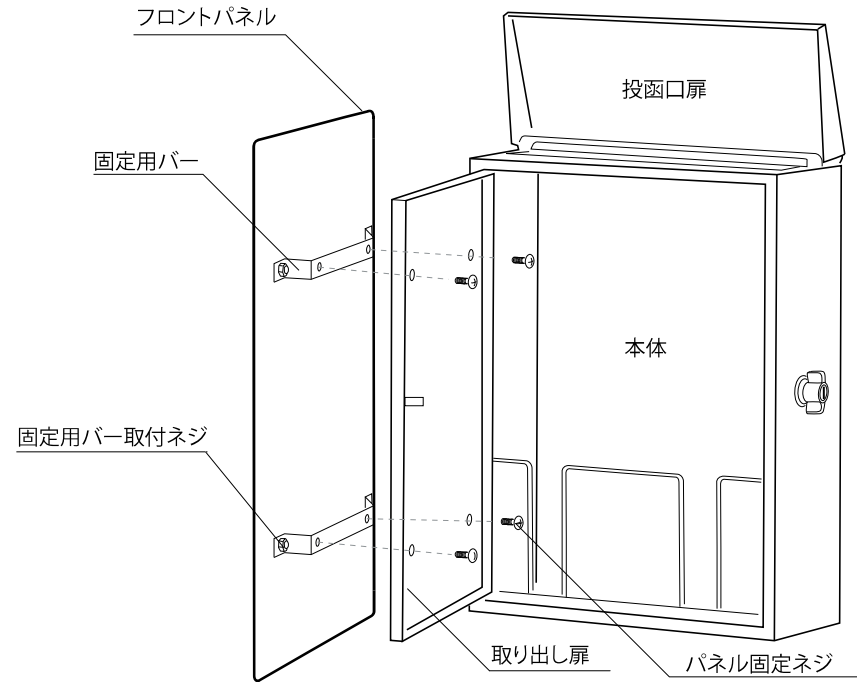
③ 壁面にドリルで下穴をあけます。(ドリル径:6mm)

④ 下穴に付属のPCプラグを挿し込みます。

⑤ ポストと壁面の間に付属のスペーサーを挟みビスで締め固定します。

※ 木構造に取り付けられる際は、PCプラグは不要です。

## フロントパネル取付け



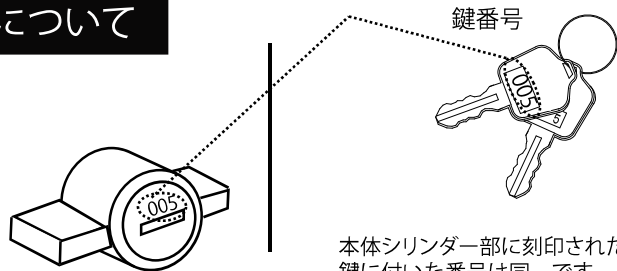
【図1】

フロントパネル取付け

図1 本体取り出し扉を開け、本体扉内側からパネル固定ネジでフロントパネルに付いた固定バーと合わせ4本ネジを締付けて下さい。

※付属のトレイをポスト底面に据え付けてください。

## 錠前紛失時について



本体シリンダー部に刻印された番号と鍵に付いた番号は同一です。

■お問い合わせは、お近くの営業所にご連絡ください。

## 株式会社トーシンコーポレーション

首都圏GRC営業所 〒152-0001 東京都目黒区中央町2-35-13

TEL 03-3715-5566

西日本GRC営業所 〒550-0003 大阪府大阪市西区京町堀1-4-22 肥後橋プラザビル5階

TEL 06-6479-1433

北関東GRC営業所 〒362-0043 埼玉県上尾市西宮下3-5

TEL 048-771-9405