

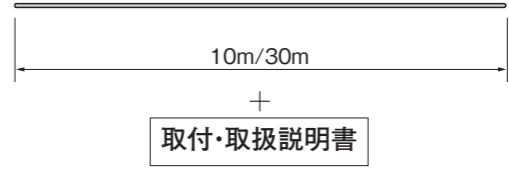
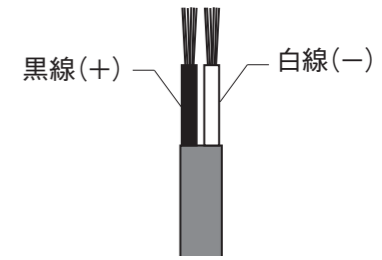
保存用
大切に保管してください。

12V照明 エコルトケーブルN 10m/30m
ecolt / EA 11704 00/EA 11705 00

取付・取扱説明書

このたびは「ユニソン エコルトケーブルN 10m/30m」をご購入いただき、誠にありがとうございます。
ご使用前には、この「取付・取扱説明書」をお読みの上、正しくお使いください。

●仕様

商品名	エコルトケーブルN 10m/30m	エコルトケーブルには +と-の極性があります。
ケーブル長	10m/30m	
重量	1.0kg/3.0kg	
ケーブル仕様	H05RN-F 2×0.75mm ²	
付属品 (イメージ)		 <p>※必ず極性を確認してから 結線作業を行ってください。</p>

●安全上のご注意

ご使用になる前に、必ず本説明書をよくお読みになり、正しくお使い下さい。そのあと必ず保管ください。

⚠ 警告	
<ul style="list-style-type: none"> ●エコルトケーブルは直流12V専用です。それ以外の電源では絶対に使用しないでください。 火災や感電の原因となります。 ●電源コードやケーブルを足などに引っ掛けそうな場所に配線しないでください。また、ケーブルをそのままコンクリートへ埋めしないでください。 (電線保護管による配管施工をしてください) ケガや故障の原因となります。 ●電源コードやケーブルを無理に曲げたり引っ張ったりしないでください。また、重いものを載せたりしないでください。 コードやケーブルが損傷し、火災や感電の原因となります。 ●製品を改造したり、部品交換をしないでください。 火災や感電の原因となります。 	<ul style="list-style-type: none"> ●接続する照明器具は、トランス接続容量内で使用してください。また、接続は確実に行ってください。 接続容量を超えて使用したり、接続に不備があると火災の原因となります。 ●濡れた手で施工したり、コネクタを抜き差ししないでください。 感電の原因となります。 ●通電中、コードやケーブルを切断したり、短絡させないでください。 ショートして火災や感電の原因となります。 ●ガソリンなどの引火物やガス機器などの近くで使用しないでください。 爆発、火災や落下の原因となります。 ●異音や臭いなど異常を感じた場合、速やかに差込プラグを抜き、工事店などにご相談ください。 火災や感電の原因となります。

⚠ 注意	
<ul style="list-style-type: none"> ●製品には寿命があります。外観が正常でも内部の劣化は進行しています。進行度合いは使用条件・設置場所の環境で大きく異なりますので定期的に商品の外観・動作のご確認をお願い致します。 点検せずに使用するとまれに火災や感電、落下などに至る場合があります。 	<ul style="list-style-type: none"> ●電源コードやケーブルが痛んだら使用をやめ、業者に修理を依頼してください。 コードやケーブルが破損し、火災や感電の原因となります。

■お問合せ・ご相談は、お買い上げの販売店へご連絡ください。

●販売元

株式会社 **ユニソン**

〒473-0925 愛知県豊田市駒場町藤池17番1
HPアドレス <http://www.unison-net.com>

本製品は中国製です。

施工後は本書をお施主様へお渡しください。

● 設置について

● エコルトランス(多機能35、ボックス35、スタンダード35)とエコルトケーブルの接続方法

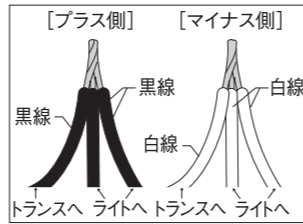
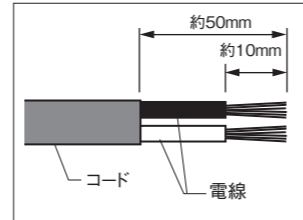
- ・エコルトランスの取付・取扱説明書をご覧ください。

● エコルトケーブルNと照明器具ケーブルの接続方法

ドライコーンは、接続箇所ごとに2個必要です。

1. コードの被覆を50mmほどむいておきます。電線被覆を傷つけないように作業を行ってください。

電線の被覆を10mmほどむき、接続する線を軽くねじっておきます。
電線の被覆を傷つけないように作業をおこなってください。

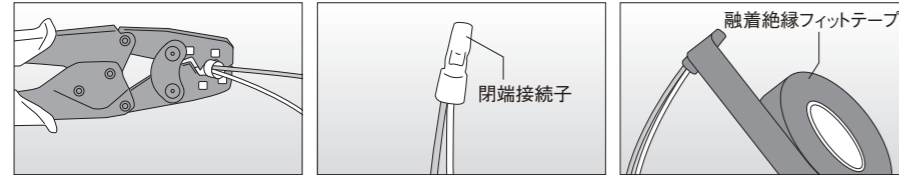


2. トランス、ケーブル、ライトの接続は黒線(+)同士、白線(-)同士それぞれ接続します。それぞれの銅線同士を揃え軽くねじりまとめます。

⚠️ プラス、マイナスを間違えて接続すると、器具の破損、火災の原因となりますのでご注意ください。

3. ・照明と結線するケーブルはエコルトケーブルNをご使用ください。
・結線時は推奨電設資材を使用する、または市販の閉端接続子を使用し、融着絶縁フィットテープを巻いて、十分な絶縁・防水処理をしてください。

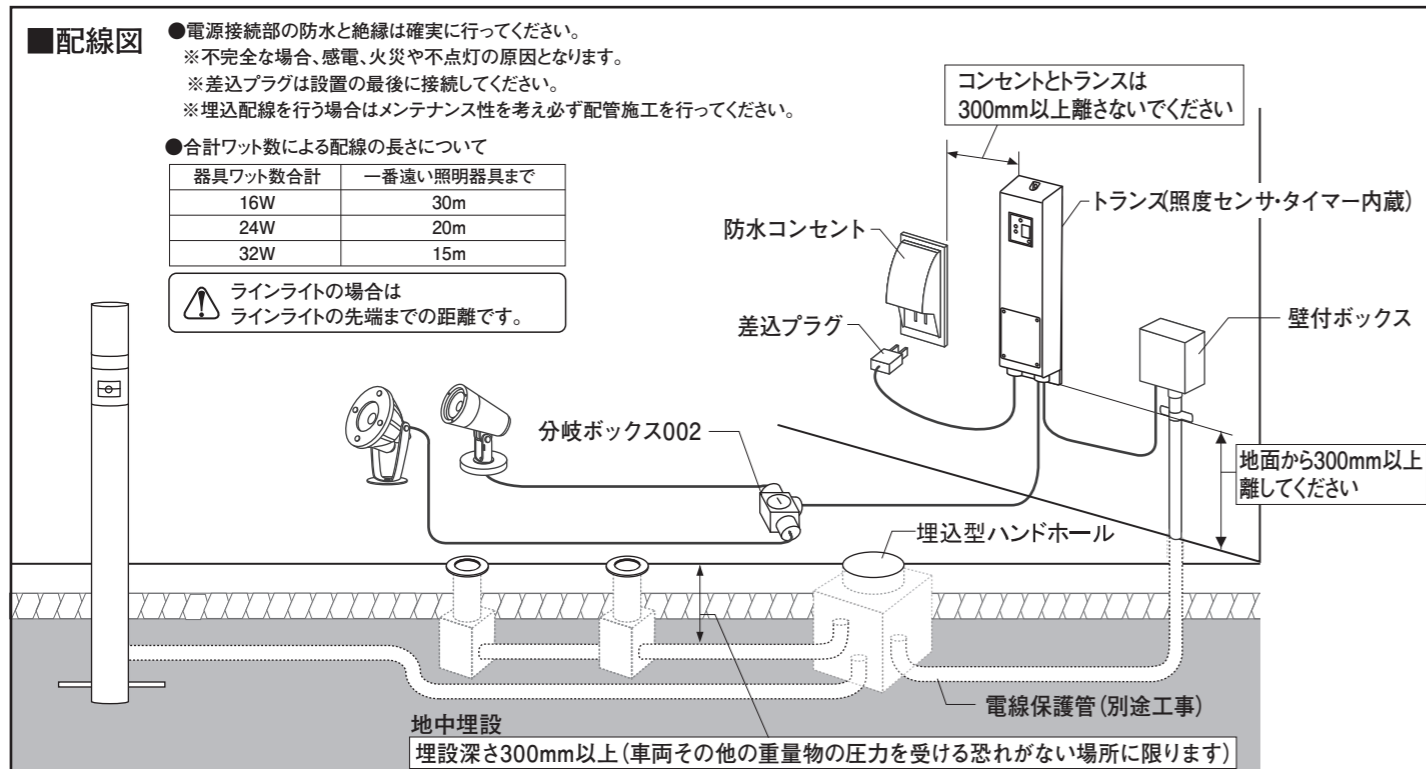
閉端接続子の場合



※推奨電設資材や閉端接続子、融着絶縁フィットテープは別途ご購入ください。

※トランスに直接ケーブルを接続する場合は、トランスに同梱している取付・取扱説明書に従って工事を行ってください。

⚠️ ・接続部分を土やコンクリートに埋めないでください。
結線部分が錆びたり浸水すると、不点灯を引き起こしますので、推奨電設資材や市販のハンドボールをご使用ください。



● お手入れについて

⚠️ 注意 お手入れの際は、安全のため電源を切ってください。通電状態で行うと感電の原因となります。

- 安全にご使用いただくため、定期的(6ヶ月に1回程度)にお掃除、点検してください。
- 汚れがひどい場合は、石けんに水をひたした布をよく絞って拭きとり、乾いたやわらかい布で仕上げてください。
丸洗いはしないでください。
- シンナーやベンジンなどの揮発性のもので拭いたりしないでください。変質・変色・破損の原因となります。
- 器具全体を丸洗いしないでください。火災・感電の原因となります。

● 保管・破棄

保管:保管の際は下記の要領で行ってください。

- 購入時と同じ状態で梱包してください。
- 梱包ケースは、ケースの表示に従い、正しい方向で保管してください。
- 梱包ケースの上に物を置かないでください。
- 梱包ケースに局部的な外圧をかけないでください。
- 常温(20±15℃)、常湿(65±20%)の場所に保管してください。

破棄:使用済の照明器具は、所轄の地方自治体が定めた方法に基づき、適正に処理してください。

なお、廃棄の際にはケガをしないよう手袋等をご使用ください。