

ウォーターシリーズ／TURF PAN ターフパン

# 取付・取扱説明書

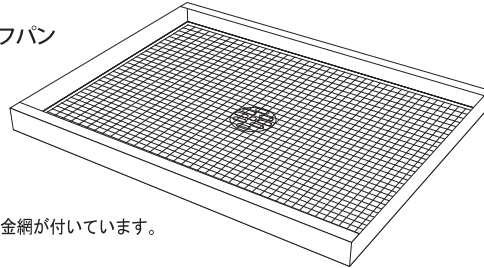
この度は、「ウォーターシリーズ／ターフパン」をお買い上げいただき、ありがとうございます。  
ご使用前には、この「取付・取扱説明書」をお読みの上、正しくお使い下さい。

## ●施工の前に

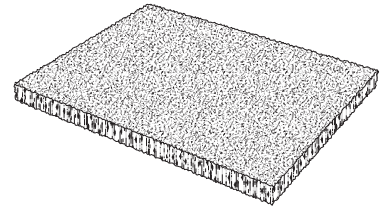
### 梱包部品

梱包内容をお確かめ下さい。

ターフパン



人工芝(クオリティターフ)



※人工芝の下には水はけを良くするための金網が付いています。  
取り扱いにご注意ください。

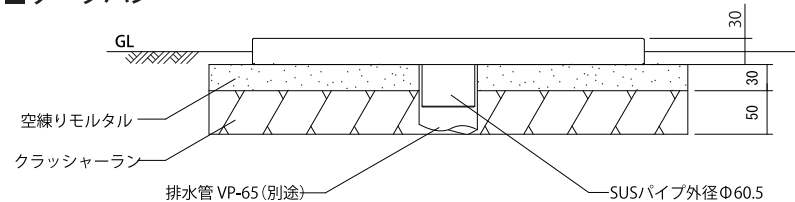
## ●施工について

### <取付け工事について>

- 取付け工事は指定工事店にて行って下さい。
- 取付けに関しては施工寸法図を参考にして下さい。
- 本体を確実に垂直・水平に施工して下さい。

## ●参考施工図

### ■ターフパン



## ●ご使用について

### ⚠ 使用上のご注意



必ず守る

- ◆ 商品組立・施工については必ず本取扱説明書に従ってください。  
施工完成後は本取扱説明書を施主様にお渡しすると共に、取扱方法及びメンテナンスについてご説明ください。
- ◆ 本品は、常温・淡水のみ使用可能です。湯をお使いになる場合は、60度以下でご使用ください。
- ◆ 本品を危険と思われる場所や通行の邪魔になるとと思われる場所への取付けはおやめください。
- ◆ 水道に関する工事、修理、質問は最寄りの指定工事店をお願いします。
- ◆ 製品が破損した際はすぐに施工店にご連絡ください。破損したまま使用されますと事故の原因となります。



禁止

- ◆ みだりに改造や変更はしないでください。
- ◆ 本品を足場がわりに登らないでください。
- ◆ 近くで火気を使用しないでください。
- ◆ 運動具やお子様の遊具等、目的以外の使用はしないでください。
- ◆ 無理な荷重をかけないでください。

### ⚠ お手入れ時のご注意

- ※人工芝の下には水はけを良くするための金網が付いています。取り扱いにご注意ください。
- ※付着した汚れは、水で薄めた中性洗剤を布にしみ込ませてお拭き取りください。最後に水で濡らした布で軽く拭いてください。
- ※研磨剤入りのクレンザー等は、本体表面に傷をつける恐れがあるため使用しないでください。
- ※シンナー、ベンジン、ワックス、石油、塩素系溶剤等は使用しないでください。
- ※殺虫剤、ガラスクリーナー、ヘアスプレーなどをかけないでください。

## ●注意

- ・直射日光が長時間当たる場所に設置した場合、表面が高温となる場合がありますので、ご使用の際はご注意ください。
- ・住宅の遮熱仕様のガラス窓からの反射や、凸面鏡や水の入ったペットボトルを通しての照射により、太陽光が1点に集中し高温になると、熱変形で軟化し溶ける場合があります。
- ・折れ目が付いたり、芝パイルが寝た状態の場合は、デッキブラシなどで軽く掃いて芝パイルを起こしてください。寝ぐせがついた場合は、ドライヤーなどで温風を当てながら芝パイルを起こしてください。

●販売元

株式会社 **ユニゾン**

〒473-0925 愛知県豊田市駒場町藤池17番1  
HPアドレス <http://www.unison-net.com>

<日本製>